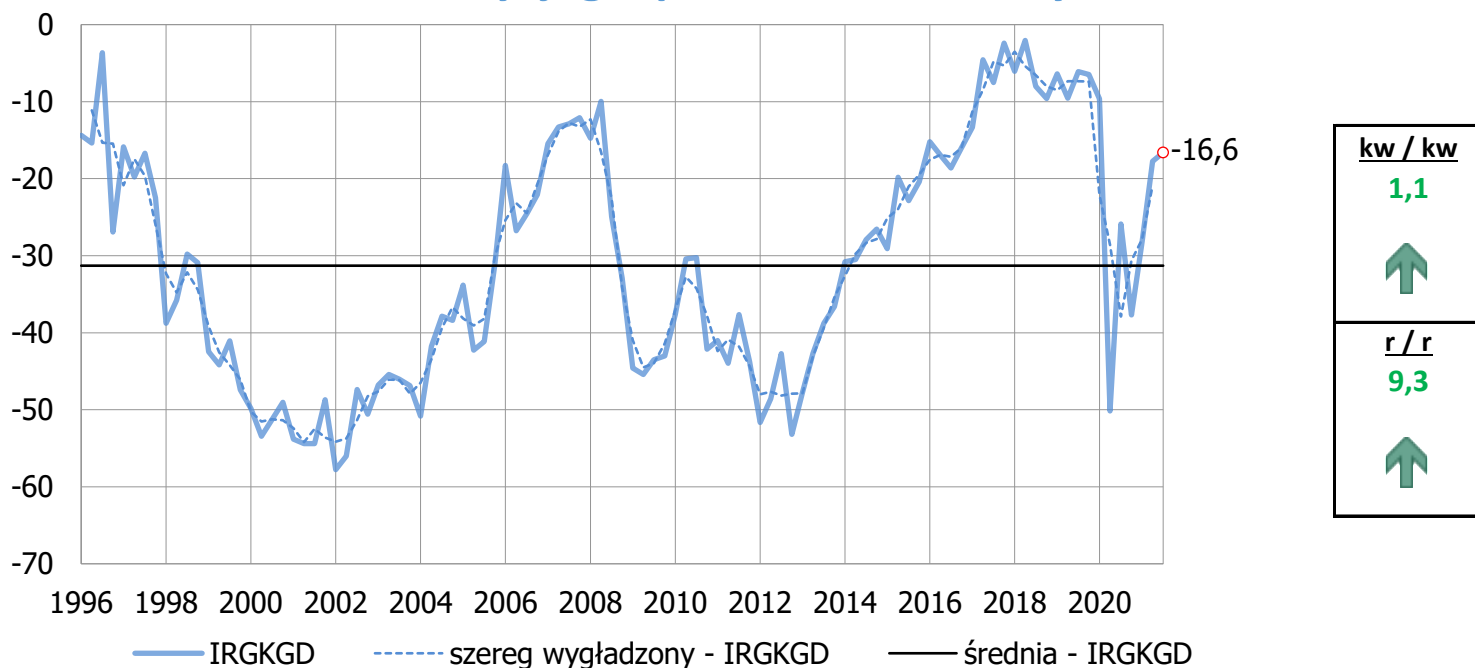


Informacja  
 sygnałna

Wyniki za  
 III kwartał 2021

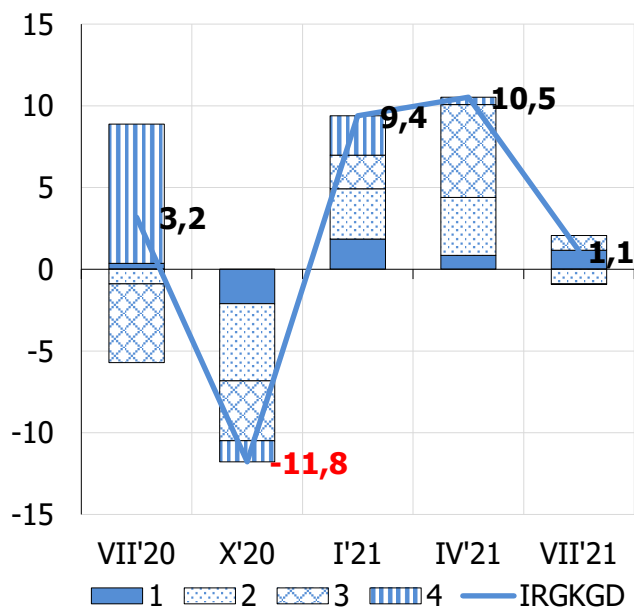
Kondycja  
 gospodarstw  
 domowych

## Wskaźnik kondycji gospodarstw domowych IRG SGH



Nastroje gospodarstw domowych w III kw. uległy już tylko nieznacznej poprawie, impet poprawy wygasł

### Zmiana wskaźnika IRGKGD - składowe



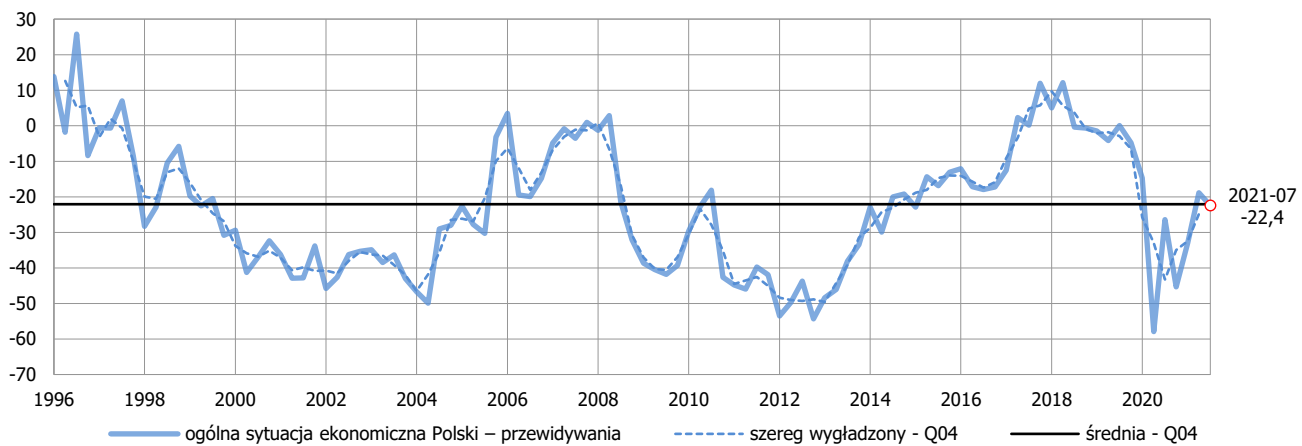
Nastroje gospodarstw domowych w III kw. uległy nieznacznej poprawie. Impet ich poprawy wygasł. Wskaźnik kondycji gospodarstw domowych (IRGKGD) ukształtował się na poziomie minus 16,6 pp. To oznacza poprawę o ok. 1 pkt proc. łącznie od początku roku wskaźnik uległ poprawie o 21 pkt proc. Mimo to nastroje nadal są gorsze niż przed kryzysem COVID-19 o ok. 10 pkt proc. i ok. 15 pkt proc. w porównaniu do poprzedniego szczytu nastrojów, zanotowanego w połowie 2018 r. Poprawiły się oceny własnej sytuacji dochodowej gospodarstw domowych (o ok. 5 pkt proc.) i zmalały obawy przed bezrobociem (o ok. 4 pkt proc.). Gospodarstwa domowe spodziewają się pogorszenia się ogólnej sytuacji gospodarczej w kraju i swojej zdolności do oszczędzania. Silnie odczuwają wzrost cen. Ponad 67% gospodarstw domowych uważa, że koszty utrzymania są dużo wyższe niż przed rokiem (wynik bliski historycznego maksimum sprzed 10 lat).

1. Zmiana sytuacji finansowej – prognoza, 2. Ogólna sytuacja gospodarcza w kraju – prognoza, 3. Bezrobocie w kraju – prognoza, 4. Oszczędności – prognoza

## 1. Zmiana sytuacji finansowej gospodarstw domowych – prognoza



## 2. Ogólna sytuacja gospodarcza w kraju - prognoza



## 3. Bezrobocie w kraju – prognoza (wzrost >>> wpływa na pogorszenie wskaźnika IRGKGD)



## 4. Oszczędności gospodarstw domowych – prognoza

