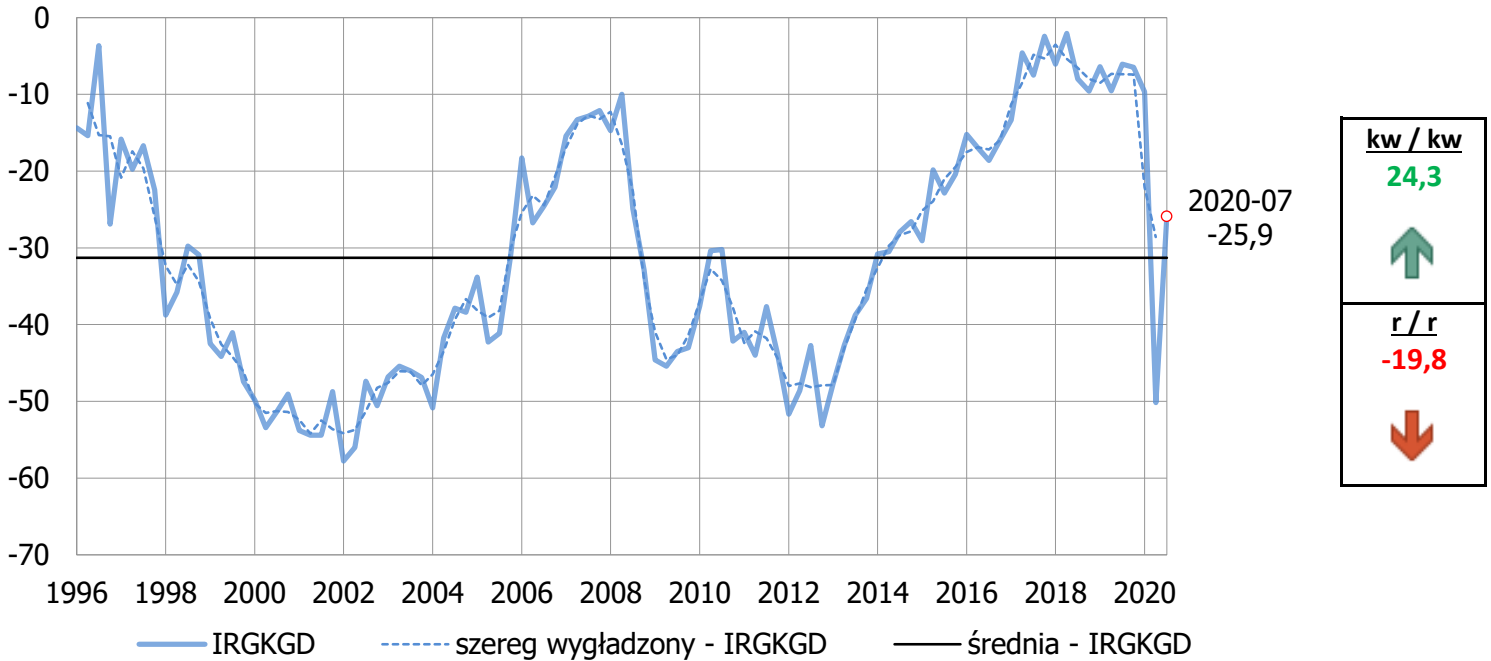


**Informacja
 Sygnalna**

**Wyniki za okres
 III kwartał 2020**

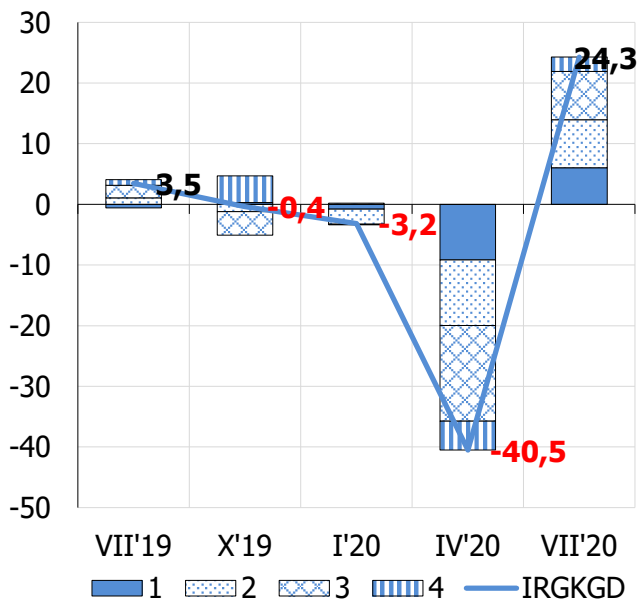
**Kondycja
 Gospodarstw
 Domowych**

Wskaźnik Kondycji Gospodarstw Domowych IRG SGH



Na przełomie lipca i sierpnia nastroje gospodarstw domowych uległy poprawie, odrobiły ponad połowę "pandemicznego" załamania ale nadal są istotnie niższe niż przed kryzysem

Zmiana Wskaźnika IRGKGD - składowe

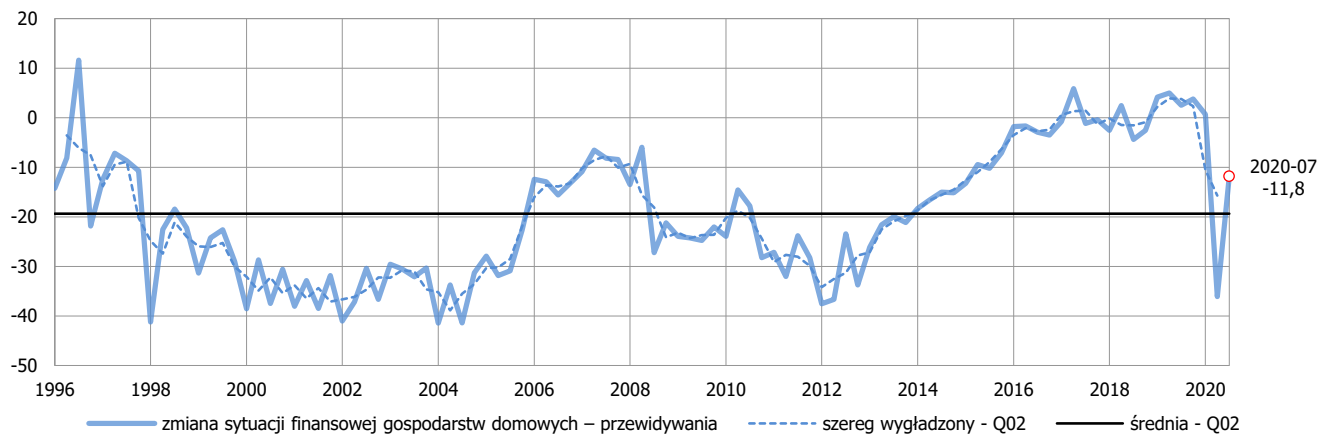


Na przełomie lipca i sierpnia 2020 r. nastroje gospodarstw domowych uległy poprawie, po gwałtownym załamaniu w poprzednim badaniu. Wskaźnik Kondycji Gospodarstw Domowych (IRGKGD) ukształtował się na poziomie minus 25,9 pp. (wobec minus 50,2 pp. w poprzednim badaniu). To oznacza poprawę o ok. 24 pp. W pierwszej połowie roku nastroje zmniejszyły się o prawie 44 pp., w III kw. odrobiliśmy więc ponad połowę „pandemicznego” pesymizmu. Jednak nadal nastroje są poniżej przedkryzysowych poziomów. Poprawie uległy wszystkie składowe wskaźniki. W największym stopniu poprawiły się oceny dotyczące przyszłego stanu gospodarki (+31,5 pp.). W podobnej skali zmalały obawy przed bezrobociem (o 32 pp.), oceny własnej sytuacji finansowej poprawiły się o ok. 24 pp. Oceny co do zdolności do oszczędzania też się poprawiły, choć w mniejszej skali. Jednak w tym przypadku spadki w poprzednim okresie były dużo mniejsze niż oceny otoczenia makroekonomicznego. Tu działa efekt oszczędności przecznościowych.

Oceny stanu gospodarki, bezrobocia i finansów są dalej znacząco niższe niż przed rokiem i w porównaniu do długookresowej średniej. Możemy więc mówić co najwyżej o mniejszym pesymizmie. Badanie nie uwzględnia jeszcze ostatnich informacji o ponownym wprowadzaniu obostrzeń sanitarnych w powiatach gdzie liczba zakażeń przekracza poziomy krytyczny. To niestety nie będzie sprzyjało poprawie nastrojów.

1. Zmiana sytuacji finansowej – prognoza, 2. Ogólna sytuacja ekonomiczna Polski – prognoza, 3. Bezrobocie w kraju – prognoza, 4. Oszczędności – prognoza

1. Zmiana sytuacji finansowej – prognoza



kw / kw

24,2

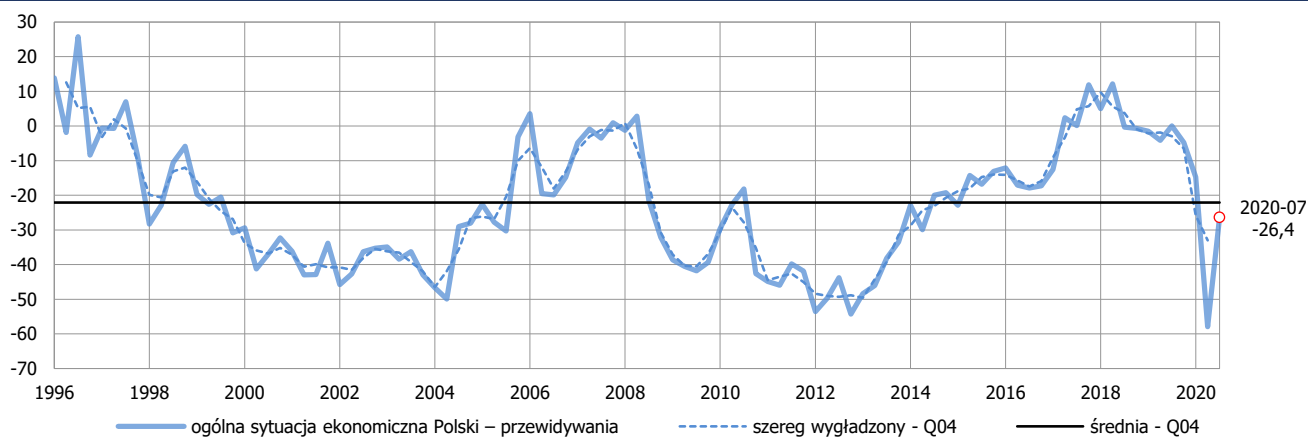


r / r

-14,4



2. Ogólna sytuacja gospodarcza Polski - prognoza



kw / kw

31,5



r / r

-26,5



3. Bezrobocie w kraju – prognoza (wzrost >>> wpływa na pogorszenie wskaźnika IRGKGD)



kw / kw

-32,0

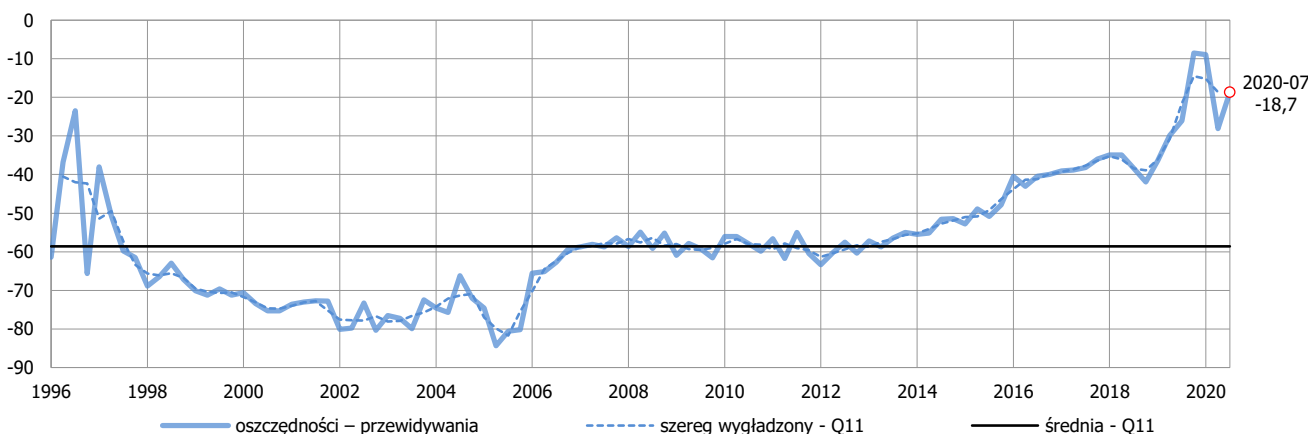


r / r

45,8



4. Oszczędności – prognoza



kw / kw

9,4



r / r

7,4

