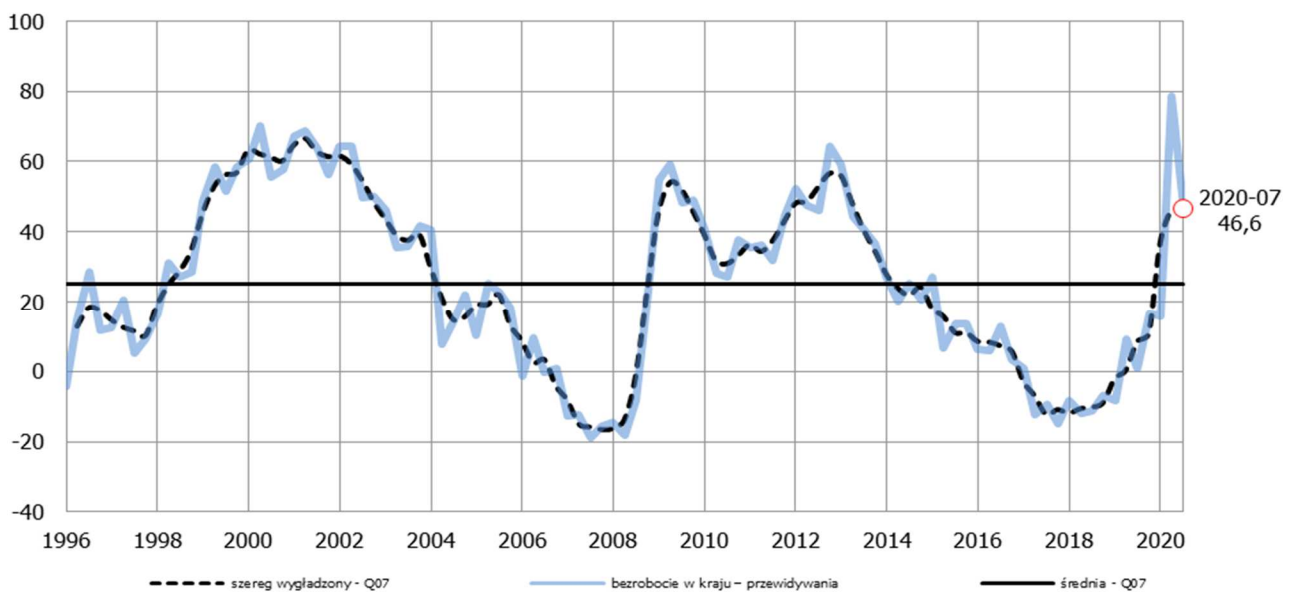


Informacja
Sygnalna

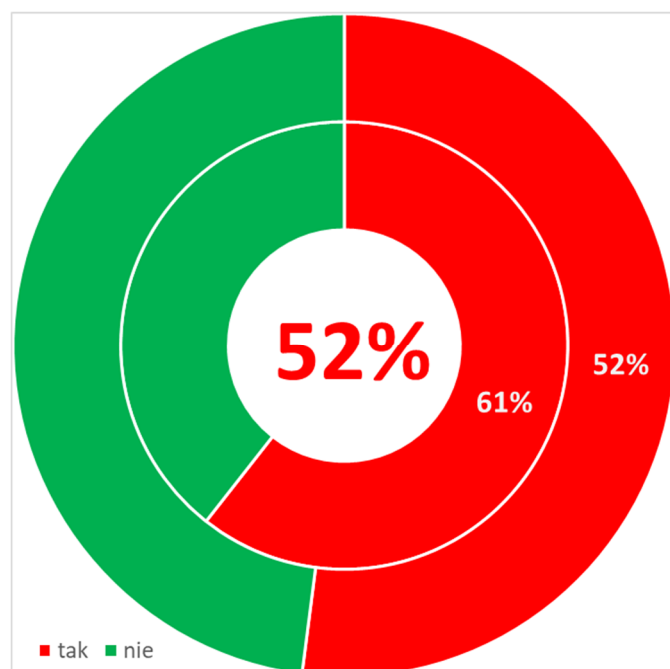
Wyniki za okres:
III kwartał 2020

Kondycja
Gospodarstw
Domowych

Wskaźnik obaw przed wzrostem bezrobocia w kraju – saldo optymistów i pesymistów



Ponad 52% aktywnych zawodowo obawia się utraty źródła zarobku



W badaniu prowadzonym na przełomie kwietnia i maja nastroje gospodarstw domowych runęły do najniższych poziomów w historii. Wówczas, oprócz procesów realnych w gospodarce, działał efekt pewnej „paniki”, bo spotkało nas zjawisko wyjątkowe, niespotykane w ostatnich kilkudziesięciu latach. Znalazło to odzwierciedlenie w nastrojach konsumenckich.

W dużym stopniu do pogorszenia ogólnych nastrojów ekonomicznych przyczyniły się obawy przed bezrobociem. Przełom lipca i sierpnia przyniósł pozytywną korektę ocen, jednak poprawa nie skompensowała spadków zanotowanych w szczycie obaw związanych z pandemią, dalej nastroje są dużo słabsze niż przed kryzysem. Przy czym należy mieć na uwadze, że obecna poprawa to w dużym stopniu „odreagowanie” skrajnie pesymistycznych, w części przesadzonych ocen z poprzedniego kwartału. Na ile to jest trwały proces i oparty o realne procesy gospodarcze będzie można zweryfikować dopiero w kolejnych kwartałach.

Saldo pesymistów i optymistów w pytaniu „Jak zmieni się, Państwa zdaniem, bezrobocie w Polsce w następnych 12 miesiącach” uległo poprawie choć nadal pozostaje na wysokim poziomie, gdyż duża grupa respondentów obawia się wzrostu bezrobocia w kraju. Poprawa salda jest w dużym stopniu efektem przesunięcia się pesymistów ze skrajnie negatywnych opinii na skali do mniej pesymistycznych, ale nadal obaw przed bezrobociem. Pojawili się respondenci oczekujący

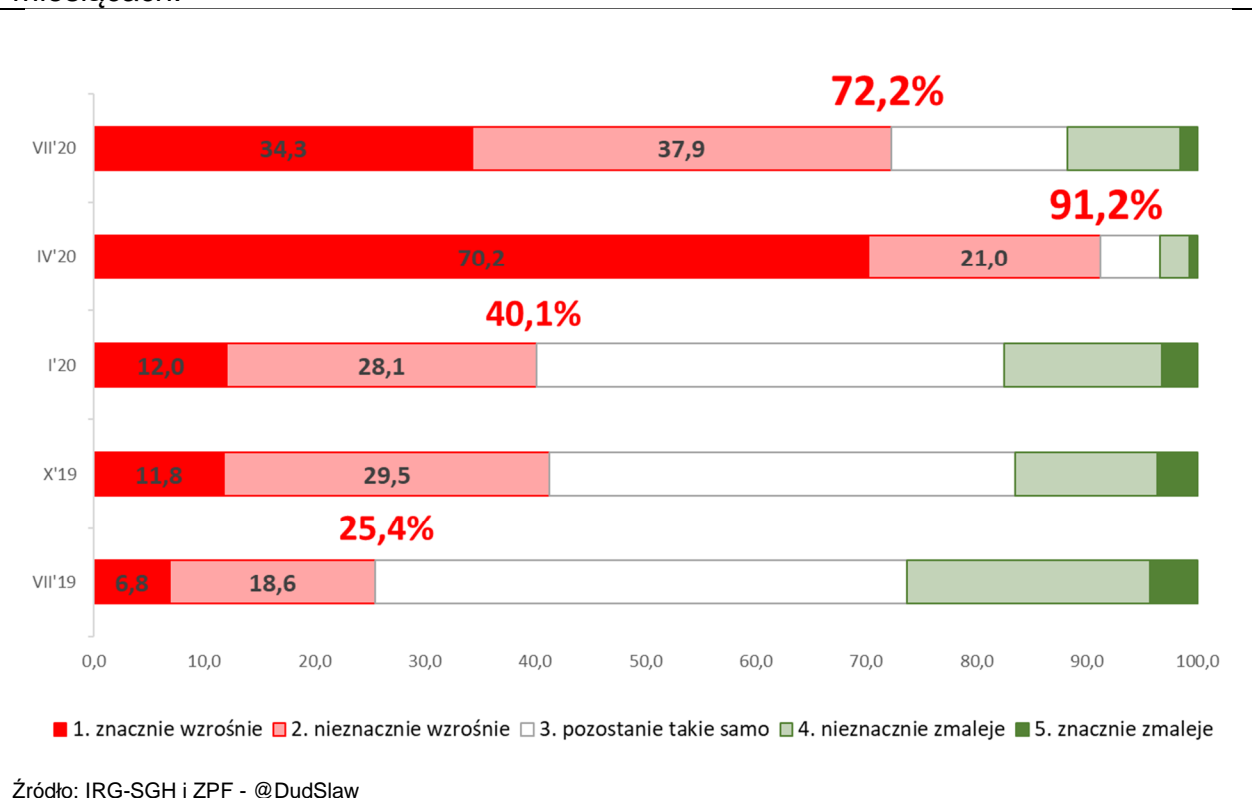
Obecnie ponad 72% badanych obawia się wzrostu bezrobocia w kraju, przed kwartałem było to ok. 91%, a przed rokiem ok. 25% (wykres 1). Także obawy przed wzrostem bezrobocia w kraju są nadal bardzo duże i mogą negatywnie oddziaływać na decyzje konsumentów. Ubyło skrajnych pesymistów, w poprzednim kwartale ok. 70% respondentów obawiało się „znaczącego wzrostu” bezrobocia w nadchodzących 12-tu miesiącach. Obecnie jest to ok. 34%, ale przed rokiem było to tylko ok. 7%. Przybyło respondentów oczekujących nieznacznego wzrostu bezrobocia do ok. 38% (wobec 21% poprzednio i 19% przed rokiem). Łączny odsetek pesymistów pozostaje nadal na jednym z najwyższych historycznie poziomów (wykres 2). Obawy są widoczne we wszystkich województwach (wykres 3). Największe obawy zanotowano w województwie dolnośląskim (84%) i podlaskim (81%).

Należy mieć na uwadze, że są to oczywiście subiektywne obawy wzrostu bezrobocia, które nie muszą się zmaterializować. Same obawy mają jednak wpływ na decyzje ekonomiczne gospodarstw domowych. Jeżeli obawiamy się o wzrost bezrobocia to ostrożnie podejmujemy decyzje o konsumpcji, zakupie mieszkania, inwestycjach. Niemniej jednak sytuacja na rynku pracy jest daleka od stabilizacji. Generalnie rynek pracy reaguje z pewnym opóźnieniem. Dołek na rynku pracy jeszcze przed nami, kiedy wygasną programy pomocowe i przestaną działać okresy ochronne.

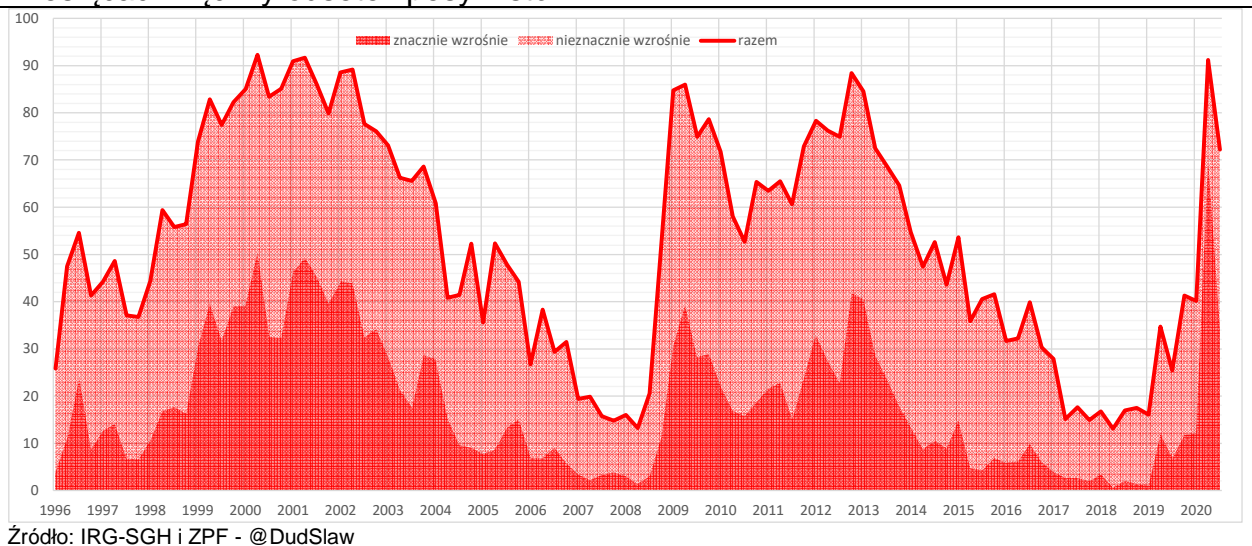
Analizowane powyżej dane dotyczą tego co myślimy o bezrobociu w skali całego kraju. W bieżącym badaniu dodatkowo zdaliśmy respondentom bezpośrednie pytanie „Czy w związku z korona-kryzysem obawia się Pani/Pan utraty zatrudnienia lub konieczności likwidacji swojej działalności gospodarczej/zarobkowej?”. Tu już wprost diagnozujemy bezpośrednią utratę pracy, biznesu.

Spośród osób aktywnych zawodowo ok. 52% obawia się utraty źródła zarobku. W poprzednim badaniu takie obawy deklarowało ok. 61%. Pesymistów ubyło, jednak nadal bardzo duża grupa aktywnych zawodowo obawia się utraty pracy. **Największy pesymizm widać wśród osób z najniższym wykształceniem (70%), wśród osób o najniższych dochodach (ok. 66%), wśród rodzin wielodzietnych** (wykres 5). Bezpośrednia obawa utraty pracy jest mocno zróżnicowana regionalnie (wykres 4). **Najwyższa jest w województwie świętokrzyskim, wynosi ok. 68%. Najniższa jest w lubelskim (39%).**

Wykres 1. Jak zmieni się, Państwa zdaniem, bezrobocie w Polsce w następnych 12 miesiącach:

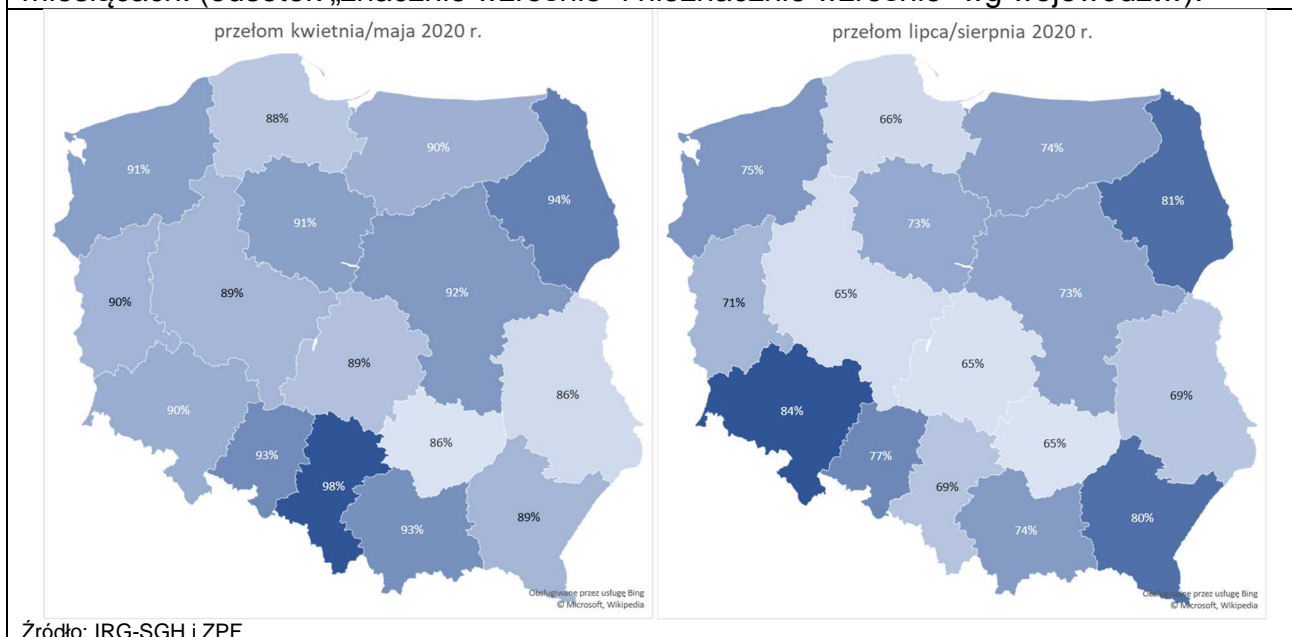


Wykres 2. Jak zmieni się, Państwa zdaniem, bezrobocie w Polsce w następnych 12 miesiącach: łączny odsetek pesymistów

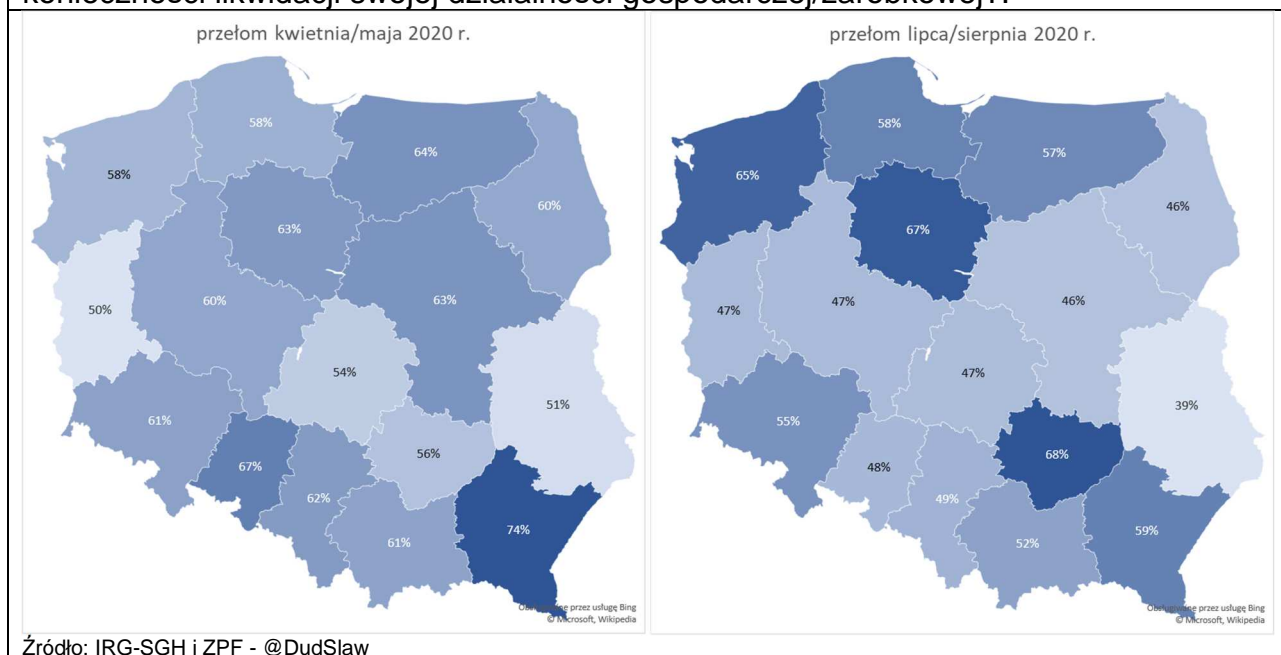


Wyniki Badania Kondycji Gospodarstw Domowych IRG SGH i ZPF

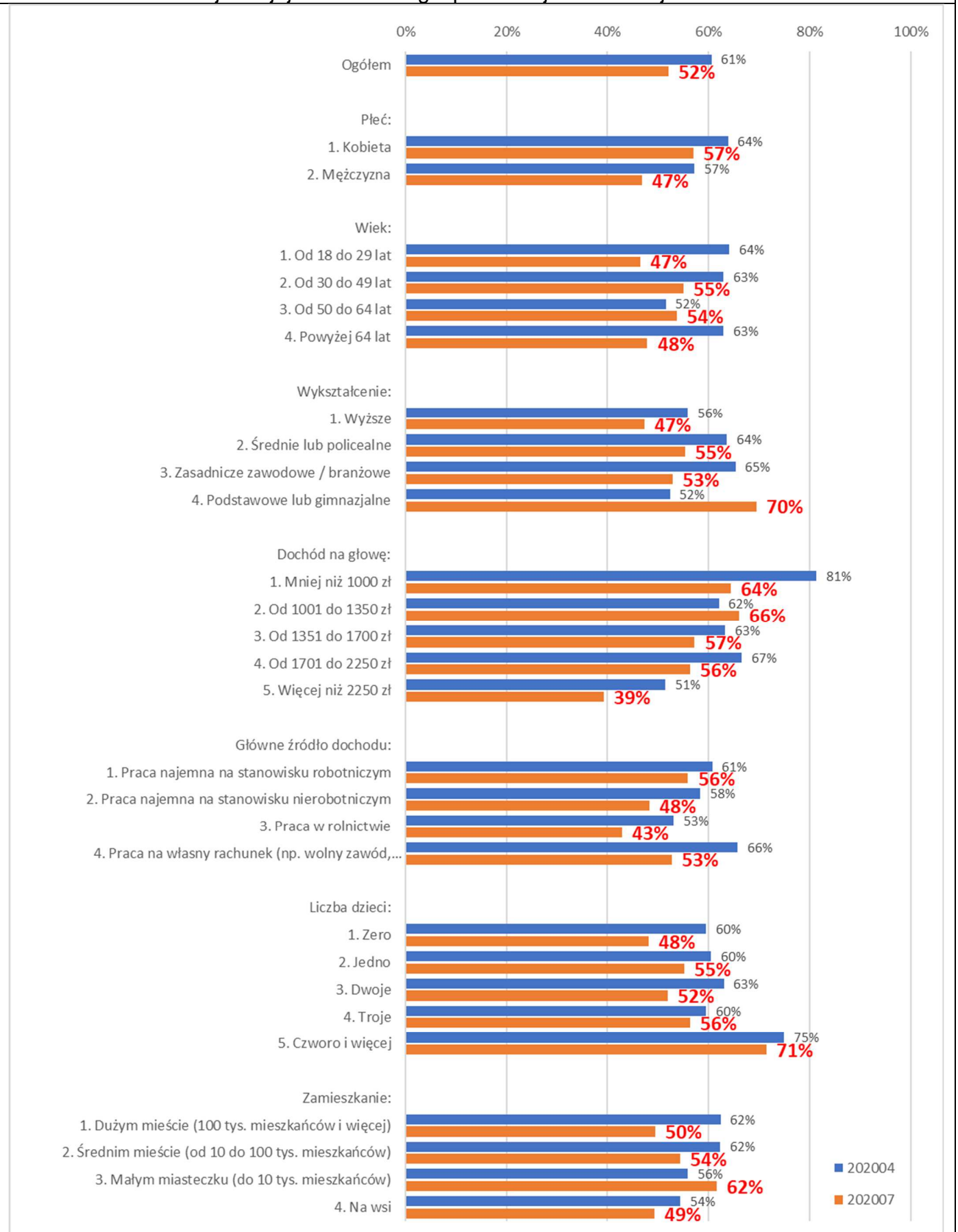
Wykres 3. Jak zmieni się, Państwa zdaniem, bezrobocie w Polsce w następnych 12 miesiącach: (odsetek „znacznie wzrośnie” i nieznacznie wzrośnie” wg województw):



Wykres 4. Czy w związku z korona-kryzysem obawia się Pani/Pan utraty zatrudnienia lub konieczności likwidacji swojej działalności gospodarczej/zarobkowej?:



Wykres 5. Czy w związku z korona-kryzysem obawia się Pani/Pan utraty zatrudnienia lub konieczności likwidacji swojej działalności gospodarczej/zarobkowej?:



Źródło: IRG-SGH i ZPF - @DudSlaw