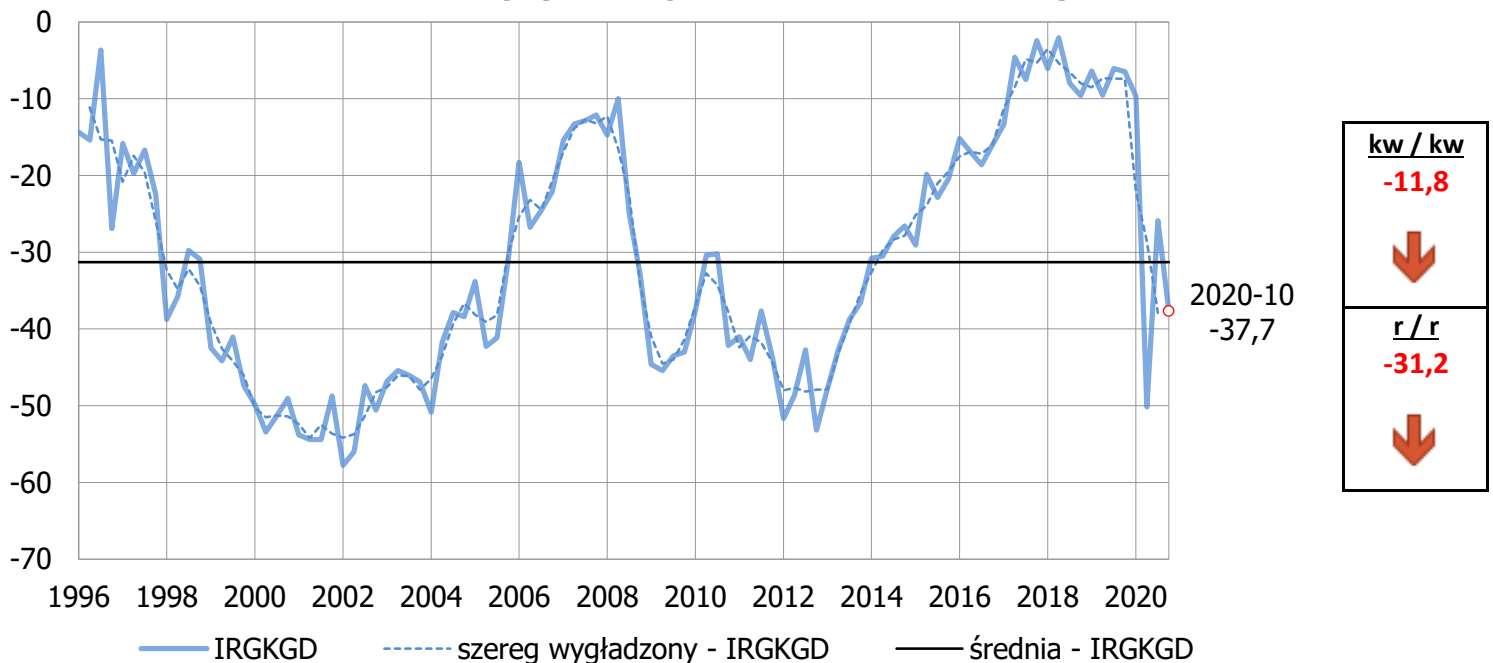


Informacja  
 Sygnalna

Wyniki za okres  
 IV kwartał 2020

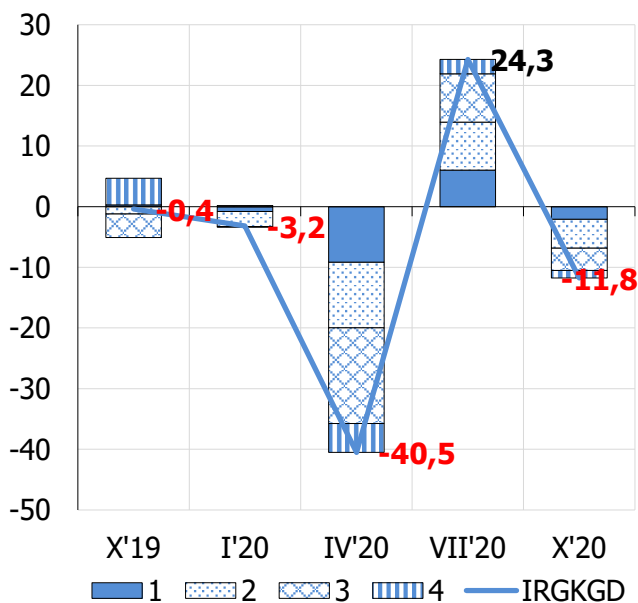
Kondycja  
 Gospodarstw  
 Domowych

## Wskaźnik Kondycji Gospodarstw Domowych IRG SGH



Nastroje gospodarstw domowych w IV kw. uległy ponownie tąpnięciu po odbiciu w III kw.

### Zmiana Wskaźnika IRGKGD - składowe



Nastroje gospodarstw domowych w IV kw. (badanie było prowadzone na przełomie października i listopada 16-10 do 05.11) uległy ponownie tąpnięciu po odbiciu w III kw.

Wskaźnik Kondycji Gospodarstw Domowych (IRGKGD) ukształtował się na poziomie minus 37,7 pp. (wobec minus 26 pp. w poprzednim badaniu). To oznacza pogorszenie o ok. 12 pp. W pierwszej połowie roku nastroje pogorszyły się o prawie 44 pp., w III kw. odbicie wyniosło ok. 24 pp. Pogorszyły się wszystkie składowe wskaźnika IRGKGD.

Obecne tąpnięcie nastrojów jest rezultatem drugiej fali pandemii i efektem ponownego częściowego zamykania gospodarki, w szczególności w usługach. Choć należy mieć na uwadze, że badanie nie uwzględnia w pełni efektu decyzji o zamykaniu galerii handlowych podjętej na początku listopada. Z drugiej strony pozytywnie na nastroje pod koniec roku może oddziaływać fakt otwarcia już galerii i pozytywnych informacji o szczepionce. Jednak niepewność jest duża, a już mówi się o trzeciej fali pandemii na początku przyszłego roku, co może z kolei studzić nastroje. Nie mniej jednak tąpnięcie było płytsze niż wiosną, ale nastroje są nadal poziomem znacznie niższym od średniej.

W największym stopniu na pogorszenie nastrojów płynęły oceny otoczenia makroekonomicznego, ocena ogólnej sytuacji gospodarczej i obawy co do wzrostu bezrobocia w kraju.

1. Zmiana sytuacji finansowej – prognoza, 2. Ogólna sytuacja ekonomiczna Polski – prognoza, 3. Bezrobocie w kraju – prognoza, 4. Oszczędności – prognoza

## 1. Zmiana sytuacji finansowej – prognoza



**kw / kw**

**-8,4**

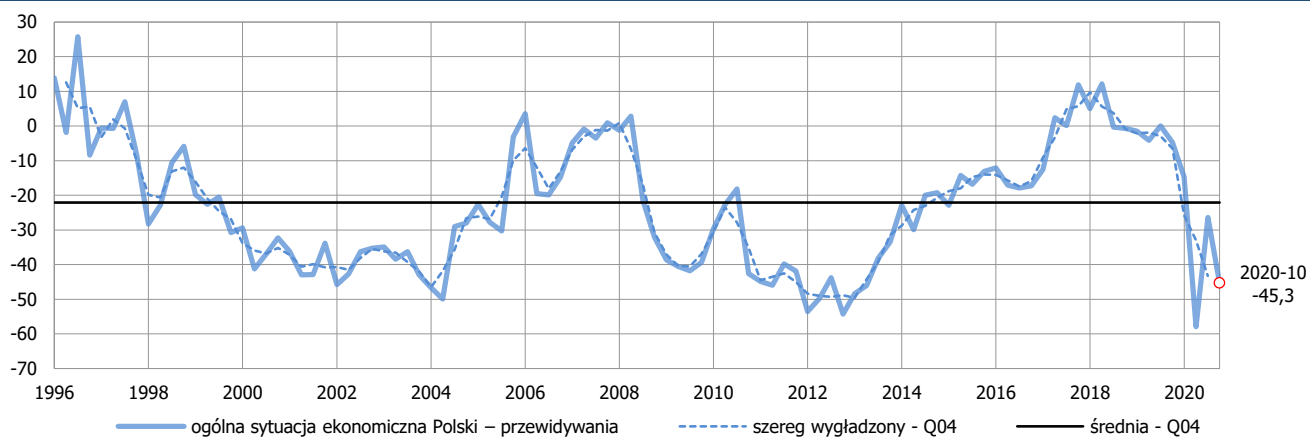


**r / r**

**-24,1**



## 2. Ogólna sytuacja gospodarcza Polski - prognoza



**kw / kw**

**-18,9**



**r / r**

**-40,6**



## 3. Bezrobocie w kraju – prognoza (wzrost >>> wpływa na pogorszenie wskaźnika IRGKGD)



**kw / kw**

**14,7**

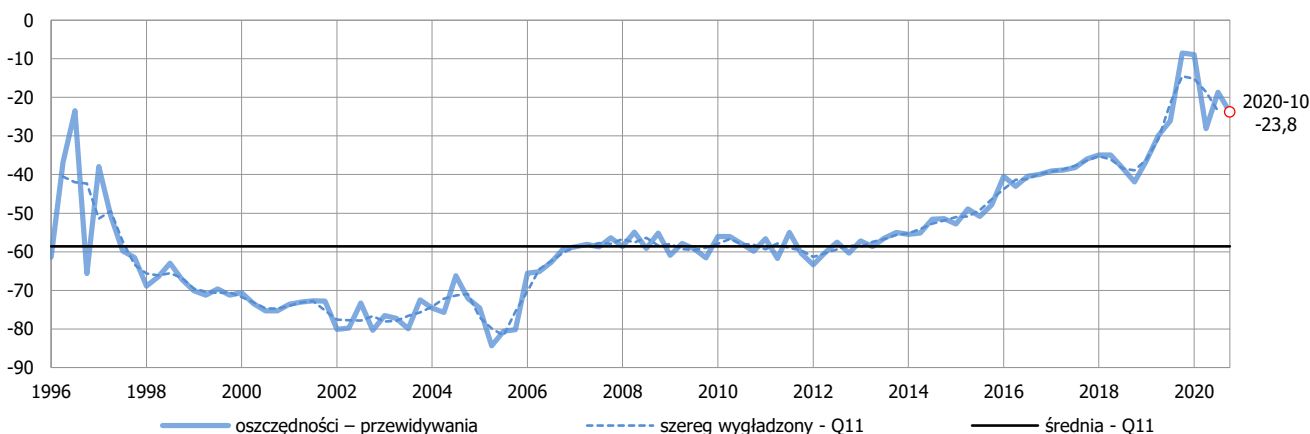


**r / r**

**44,8**



## 4. Oszczędności – prognoza



**kw / kw**

**-5,1**



**r / r**

**-15,3**

